

Aşağıdaki tabloda BIST 30 şirketlerinin son üç aylık yabancı takas oranlarını, oran değişimlerini, bu dönemki en düşük ve en yüksek yabancı takas oranlarını ve ilgili tarihlere dair fiyatlar ile yabancı yatırımcıların son dönem aktivitelerini görebilirsiniz.

## XU030 Yabancı Takas Oranları (YTO), Son 3 Ay

03 Kasım 2023 Cuma işlemleri sonucu oluşan,  
07 Kasım 2023 Salı takas verileri kullanılmıştır.

Kod	Son Fiyat	Son Yab. Tks. Oranı	Δ (Oran, bp)			Son 3 Ay En Yüksek / En Düşük Yabancı Takas Oranı(YTO)	Δ (Oran, bp)	Tks.Tarihi ve YTO Eğilimi	Fiyat (T-2)	Δ (Fiyat,%)	Yabancı Aksiyonu		
			1 hafta	1 ay	3 ay								
TCELL	51.35	71.37	-10	-119	-217	En Düşük En Yüksek	71.19 73.64	18 -227	01/11/2023 15/08/2023	▲ ▲	49.90 53.35	2.9 -3.7	Satıcılar
KCHOL	143.40	59.24	30	-66	122	En Düşük En Yüksek	57.39 60.79	186 -154	25/08/2023 11/10/2023	▼ ▲	137.00 156.20	4.7 -8.2	Dengeli
AKBNK	30.56	50.05	-17	-25	173	En Düşük En Yüksek	48.03 50.99	202 -94	24/08/2023 03/10/2023	▼ ▲	27.50 33.46	11.1 -8.7	Dengeli
BIMAS	291.00	48.08	46	33	181	En Düşük En Yüksek	45.67 48.60	241 -52	10/08/2023 18/10/2023	▼ ▲	231.20 319.70	25.9 -9.0	Dengeli
SAHOL	57.10	45.72	35	8	185	En Düşük En Yüksek	43.55 46.42	217 -70	25/08/2023 04/10/2023	▼ ▲	57.45 61.05	-0.6 -6.5	Son Dönemde Alıcılar
TOASO	259.25	39.17	-19	-150	-805	En Düşük En Yüksek	38.82 47.22	35 -805	01/11/2023 07/08/2023	▲ ▲	248.00 295.00	4.5 -12.1	Son Dönemde Satıcılar
FROTO	854.50	38.21	46	-264	-491	En Düşük En Yüksek	37.75 43.47	46 -527	31/10/2023 11/08/2023	▲ ▲	819.24 926.83	4.3 -7.8	Dengeli
ISCTR	22.00	37.36	7	60	111	En Düşük En Yüksek	35.80 39.05	156 -169	24/08/2023 01/09/2023	▼ ▲	16.31 22.16	34.9 -0.7	Son Dönemde Alıcılar
TUPRS	153.20	34.98	163	249	-331	En Düşük En Yüksek	32.31 38.44	267 -346	29/09/2023 08/08/2023	▲ ▲	156.19 98.94	-1.9 54.8	Son Dönemde Alıcılar
YKBNK	17.67	31.59	9	-40	56	En Düşük En Yüksek	29.27 32.57	231 -99	25/08/2023 03/10/2023	▼ ▲	15.40 18.46	14.7 -4.3	Son Dönemde Alıcılar
ENKAI	31.62	29.11	-3	148	288	En Düşük En Yüksek	25.79 29.24	332 -13	10/08/2023 06/11/2023	▼ ▲	32.94 31.30	-4.0 1.0	Dengeli
ASELS	44.34	28.56	144	449	389	En Düşük En Yüksek	23.59 28.71	497 -15	22/08/2023 06/11/2023	▼ ▲	35.33 43.40	25.5 2.2	Son Dönemde Alıcılar
THYAO	226.20	28.19	-7	-158	-668	En Düşük En Yüksek	28.08 35.08	12 -689	03/11/2023 09/08/2023	▲ ▲	218.10 266.90	3.7 -15.2	Yoğun Satıcılar
PGSUS	727.00	24.17	5	-118	-177	En Düşük En Yüksek	24.11 28.54	6 -437	01/11/2023 11/09/2023	▲ ▲	711.00 863.90	2.3 -15.8	Dengeli
KOZAL	22.68	23.03	-27	36	-98	En Düşük En Yüksek	22.50 25.38	53 -235	17/10/2023 13/09/2023	▲ ▲	27.34 32.80	-17.0 -30.9	Dengeli
SISE	49.36	20.05	16	-2	-111	En Düşük En Yüksek	19.85 21.19	20 -114	01/11/2023 15/08/2023	▲ ▲	48.72 51.75	1.3 -4.6	Dengeli
EREGL	37.92	18.78	58	12	-28	En Düşük En Yüksek	18.20 19.54	58 -76	31/10/2023 11/09/2023	▲ ▲	38.46 48.30	-1.4 -21.5	Dengeli
ARCLK	142.50	17.82	5	24	49	En Düşük En Yüksek	16.01 18.09	181 -27	17/08/2023 03/10/2023	▼ ▲	149.91 163.00	-4.9 -12.6	Son Dönemde Alıcılar
HEKTS	22.56	17.73	-14	-30	-66	En Düşük En Yüksek	17.70 18.77	3 -104	03/11/2023 04/09/2023	▲ ▲	21.66 25.66	4.2 -12.1	Son Dönemde Satıcılar
EKGYO	6.77	17.16	121	-79	50	En Düşük En Yüksek	15.23 19.69	193 -253	04/09/2023 10/10/2023	▼ ▲	8.59 8.64	-21.2 -21.6	Son Dönemde Alıcılar
KRDMD	26.08	14.93	-20	77	116	En Düşük En Yüksek	12.28 16.85	264 -192	04/09/2023 27/09/2023	▼ ▲	25.00 30.26	4.3 -13.8	Dengeli
ALARK	108.60	11.02	-23	-142	118	En Düşük En Yüksek	9.52 17.75	150 -673	24/08/2023 22/09/2023	▼ ▲	126.91 121.70	-14.4 -10.8	Son Dönemde Satıcılar
ODAS	11.77	10.46	-102	-46	-107	En Düşük En Yüksek	10.37 14.14	9 -368	23/10/2023 19/09/2023	▲ ▲	11.40 12.28	3.2 -4.2	Dengeli
PETKM	20.30	9.89	-45	-92	-124	En Düşük En Yüksek	9.63 11.74	26 -185	20/10/2023 11/09/2023	▲ ▲	21.54 21.38	-5.8 -5.1	Dengeli
GARAN	50.15	9.78	-8	32	181	En Düşük En Yüksek	7.97 9.85	181 -8	07/08/2023 31/10/2023	▼ ▲	45.58 49.12	10.0 2.1	Dengeli
GUBRF	359.75	8.86	302	294	22	En Düşük En Yüksek	5.76 8.86	310 0	24/11/2023 06/11/2023	▼ ▲	335.10 351.60	7.4 2.3	Son Dönemde Alıcılar
KONTR	284.75	7.93	10	-35	-121	En Düşük En Yüksek	7.82 9.14	10 -121	31/10/2023 07/08/2023	▲ ▲	275.00 251.70	3.5 13.1	Dengeli
SASA	45.74	7.03	-6	-27	32	En Düşük En Yüksek	6.65 8.07	38 -103	14/09/2023 18/09/2023	▼ ▲	51.05 49.50	-10.4 -7.6	Satıcılar
ASTOR	122.30	5.73	-59	7	120	En Düşük En Yüksek	4.51 8.72	123 -299	09/08/2023 16/08/2023	▼ ▲	107.30 140.00	14.0 -12.6	Dengeli
OYAKC	73.25	3.03	-5	-7	-32	En Düşük En Yüksek	3.02 3.68	1 -66	06/11/2023 27/09/2023	▲ ▲	71.20 83.35	2.9 -12.1	Son Dönemde Satıcılar

- \* Yabancıların **görece daha çok** tercih ettikleri (yabancı takas oranı yüksek) hisseler
- \* Yabancıların **görece daha az** tercih ettikleri (yabancı takas oranı düşük) hisseler

## BIST 100 Şirketlerinin periyodik yabancı takas oranı değişimleri

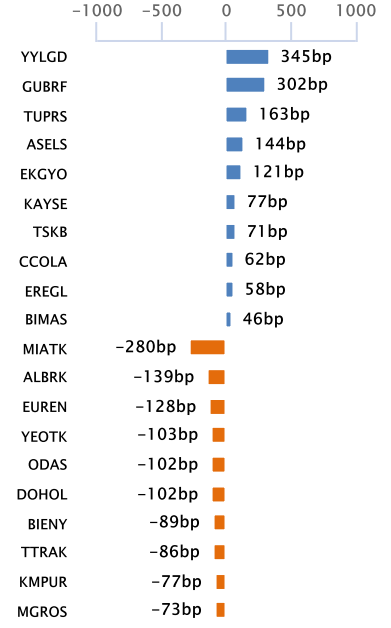
Aşağıdaki tabloda BIST 100 şirketlerinin son bir hafta, iki hafta, bir ay, üç ay ve altı aylık dönemlerde yabancı takas oranlarındaki değişimleri takası en çok artan ve azalan ilk on şirket bazında görebilirsiniz.

YYLGD ve ASELS son 3 Aylık dönemde yabancı takas oranında devam eden düzenli artış ile ;MIATK,EUREN,TTRAK ve BIENY ise son 1 Aylık dönemde yabancı takas oranında devam eden düzenli azalış ile dikkat çekmektedir.

## YABANCI TAKAS ORANI EN ÇOK ARTAN İLK 10 HİSSE (BIST - 100, bp)

	Haftalık	2 Haftalık	Aylık	3 Aylık	6 Aylık
1	YYLGD 345 bp	YYLGD 375 bp	YYLGD 457 bp	AKFYE 523 bp	AHGAZ 1,078 bp
2	GUBRF 302 bp	ASELS 318 bp	ASELS 449 bp	TTRAK 493 bp	TTRAK 1,030 bp
3	TUPRS 163 bp	GUBRF 310 bp	SMRTG 414 bp	DOAS 485 bp	YKBNK 894 bp
4	ASELS 144 bp	AHGAZ 302 bp	AKCNS 390 bp	ALBRK 480 bp	KCHOL 768 bp
5	EKGYO 121 bp	AKCNS 218 bp	GUBRF 294 bp	YYLGD 465 bp	TOASO 715 bp
6	KAYSE 77 bp	TUPRS 182 bp	MAVI 286 bp	AHGAZ 442 bp	ALBRK 690 bp
7	TSKB 71 bp	SMRTG 150 bp	AHGAZ 265 bp	ASELS 389 bp	AKBNK 660 bp
8	CCOLA 62 bp	KRDMD 134 bp	TUPRS 249 bp	PSGYO 334 bp	ALFAS 585 bp
9	EREGL 58 bp	EKGYO 129 bp	PSGYO 203 bp	TAVHL 289 bp	ASTOR 532 bp
10	BIMAS 46 bp	TTKOM 123 bp	KAYSE 158 bp	ENKAI 288 bp	AKFYE 521 bp

## Haftalık Yabancı Takas Değişimleri

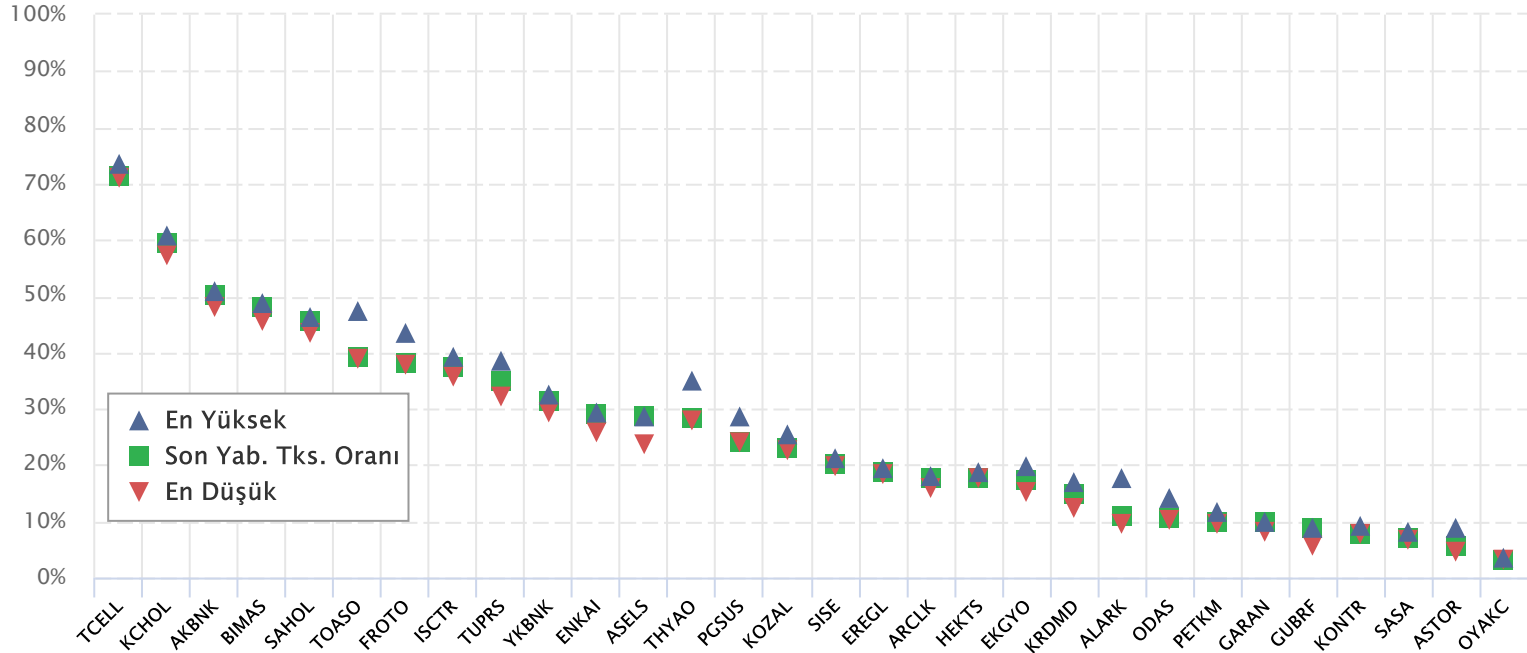


## YABANCI TAKAS ORANI EN ÇOK AZALAN İLK 10 HİSSE (BIST - 100, bp)

	Haftalık	2 Haftalık	Aylık	3 Aylık	6 Aylık
1	MIATK -280 bp	MIATK -568 bp	MIATK -584 bp	TOASO -805 bp	TTKOM -1,527 bp
2	ALBRK -139 bp	EUREN -164 bp	TTKOM -313 bp	THYAO -668 bp	IMASM -687 bp
3	EUREN -128 bp	TTRAK -149 bp	DOAS -313 bp	ENJSA -656 bp	PGSUS -599 bp
4	YEOTK -103 bp	ECZYT -122 bp	FROTO -264 bp	TTKOM -641 bp	TUPRS -502 bp
5	ODAS -102 bp	BIENY -111 bp	EUREN -252 bp	ULKER -536 bp	AKSA -467 bp
6	DOHOL -102 bp	BUCIM -99 bp	KOZAA -207 bp	AEFES -499 bp	THYAO -424 bp
7	BIENY -89 bp	ZOREN -96 bp	KONYA -183 bp	FROTO -491 bp	IPEKE -415 bp
8	TTRAK -86 bp	ALBRK -87 bp	TTRAK -171 bp	TUPRS -331 bp	SOKM -413 bp
9	KMPUR -77 bp	ISMEN -72 bp	THYAO -158 bp	TSKB -312 bp	TAVHL -343 bp
10	MGROS -73 bp	YEOTK -71 bp	BIENY -153 bp	KORDS -251 bp	ALARK -334 bp

## BIST 30 Şirketlerinin Son 3 Aylık Yabancı Takas Oranları

Aşağıdaki tabloda, BIST 30 şirketlerinin cari yabancı takas oranlarının son üç aylık dönemde gördükleri en yüksek ve en düşük yabancı takas oranlarına olan konumunu görebilirsiniz. Tablo, cari yabancı takas oranı en yüksek hisseden en düşük hisseye doğru sıralanmıştır.



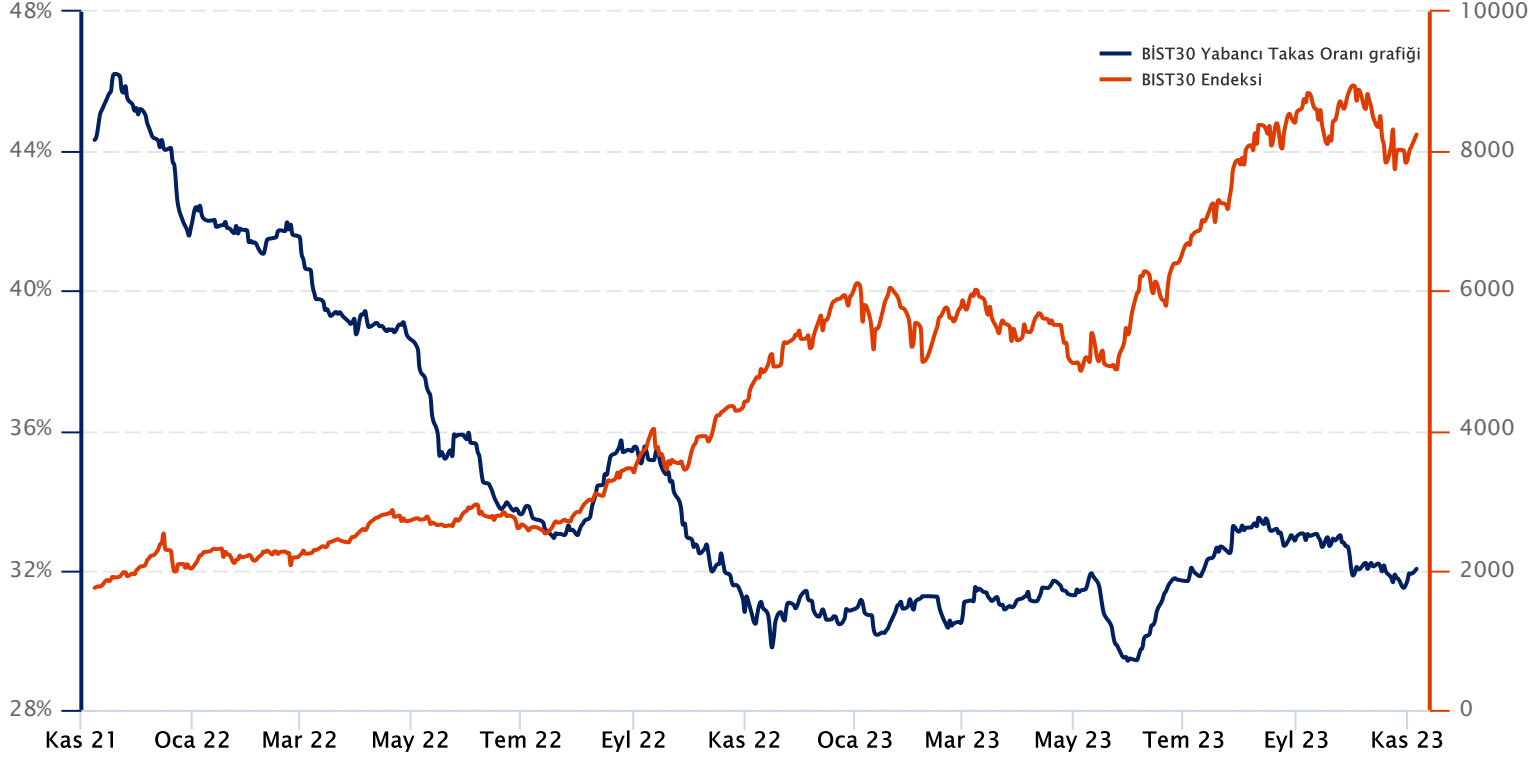
Kaynak: Finnet, Matriks, HLY Yatırım Danışmanlığı ve Bireysel Portföy Yönetimi



## BIST 30 Yabancı Takas Oranı

Grafikteki verilere göre son iki yılda;

BIST 30 Endeksi Yabancı Takas Oranı 07/11/2023 tarihinde %32.01, minimum Yabancı Takas Oranı 31/05/2023 tarihinde %29.41, maksimum Yabancı Takas Oranı ise 19/11/2021 tarihinde %46.22 olarak gerçekleşmiştir.



**Not:** BIST 30 Yabancı Takas Oranı, endeks kapsamındaki şirketlerin endeks ağırlıkları ve yabancı takas oranları esas alınarak hesaplanmış olup Takasbank tarafından açıklanan yabancı takas oranından farklılık göstermektedir.

**Kaynak:** Finnet, Matriks, HLY Yatırım Danışmanlığı ve Bireysel Portföy Yönetimi



HalkYatirimMenkulDegerlerA.S



company/halk-yatirim-menkul-degerler



halkyatirim



halkyatirim

## BIST 30 - İlk 10 Yabancı Hissedar Pozisyonu

*Kaynak : Bloomberg*



## BIST 30 - İlk 10 Yabancı Hissedar Pozisyonu

Kaynak : *Bloomberg*



## BIST 30 - İlk 10 Yabancı Hissedar Pozisyonu

*Kaynak : Bloomberg*



## BIST 30 - İlk 10 Yabancı Hissedar Pozisyonu

*Kaynak : Bloomberg*



## BIST 30 - İlk 10 Yabancı Hissedar Pozisyonu

Kaynak : *Bloomberg*





## Yatırım Danışmanlığı ve Bireysel Portföy Yönetimi

Özlem ÜNAL Müdür			
Semih Can ÖZER Uzman	Gizem Tetik ARGİN Uzman	Semih ÖZER Uzman	Huzeyfe KARAKUŞ Uzman
<a href="mailto:ytrdanismanligibpy@halkyatirim.com.tr">ytrdanismanligibpy@halkyatirim.com.tr</a> 0 (216) 285 09 00			

**Çekince :** "Yatırım Danışmanlığı hizmeti; aracı kurumlar, portföy yönetim şirketleri, mevduat kabul etmeyen bankalar ile müşteri arasında imzalanacak Yatırım Danışmanlığı sözleşmesi çerçevesinde sunulmaktadır. Burada yer alan bilgi, yorum ve tavsiyeleri, kişilerin yerindelik testi ile belirlendiği risk seviyeleri dikkate alınarak, Halk Yatırım Yatırım Danışmanlığı ve Araştırma birimi nezdinde güvenilir olduğuna inanılan bilgi kaynaklarından yararlanarak hazırlanmakta ve kişiye özel sunulmaktadır. Verilen bu tavsiyeler mali durumunuz ile risk ve getiri tercihlerinize uygun olmayabilir. Bu nedenle, risk yapınıza uygun olmayan şekilde sadece burada yer alan bilgilere dayanılarak yatırım kararı verilmesi beklentilerinize uygun sonuçlar doğurmayabilir. Size özel olarak tahsis edilen Yatırım Danışmanınız ile irtibata geçmeniz ve mali durumunuz ve risk seviyelerinize uygun kararları birlikte almanız tavsiye edilir.

Veri ve grafikler güvenilirliğine inandığımız güvenilir kaynaklardan derlenmiş olup, yapılan yorumlar sadece HALK YATIRIM MENKUL DEĞERLER A.Ş. Yatırım Danışmanlığı'nın beklentilerini yansıtmaktadır. Bu bilgiler ışığında yapılan ve yapılacak olan ileriye dönük yatırımların sonuçlarından Şirketimiz hiçbir şekilde sorumlu tutulamaz. Ayrıca, Halk Yatırım Menkul Değerler A.Ş.'nin yazılı izni olmadıkça içeriği kısmen ya da tamamen üçüncü kişilerce hiç bir şekil ve ortamda yayınlanamaz, iktisap edilemez, alıntı yapılamaz, kullanılamaz. İletim, gönderilen kişiye özel ve münhasırdır. İlave olarak, bu raporun gönderildiği ve yukarıdaki açıklamalarımız doğrultusunda kullanıldığı ülkelerdeki yasal düzenlemelerden kaynaklı tüm talep ve dava haklarımız saklıdır.

**Uyarı Notu:** Bu e-posta'nın içerdiği bilgiler (ekleri dahil olmak üzere) gizlidir. Onayımız olmaksızın üçüncü kişilere açıklanamaz. Bu mesajın gönderilmek istendiği kişi değilseniz, lütfen mesajı sisteminizden derhal siliniz. Halk Yatırım Menkul Değerler A.Ş. bu mesajın içerdiği bilgilerin doğruluğu veya eksiksiz olduğu konusunda bir garanti vermemektedir. Bu nedenle bilgilerin ne şekilde olursa olsun, içeriğinden, iletilmesinden, alınmasından, saklanmasından sorumlu değildir. Bu mesajın içeriği yazarına ait olup, Halk Yatırım Menkul Değerler A.Ş.'nin görüşlerini içermeyebilir.

